



Les ateliers participatifs et solidaires

Le réseau L'Heureux Cyclage publie un panorama annuel des activités des ateliers vélo participatifs et solidaires. Les résultats de l'enquête menée en 2019 donnent une photographie des ateliers en France sur l'année 2018 dont sont extraites ces données.

Mécanique Participatif VÉLO

ÉDUCATION POPULAIRE
Réemploi
Économie circulaire



Solidaire
Diversité
LIEN SOCIAL
Do it yourself


Autoréparation Transmission de savoirs

Local et stockage



81 % des ateliers occupent un local de **118 m²** en moyenne (de 10 m² à 410 m²)

STOCKAGE de pièces & vélos = **45 %** de la surface



Lieux d'activité

82 % des ateliers exercent en ville

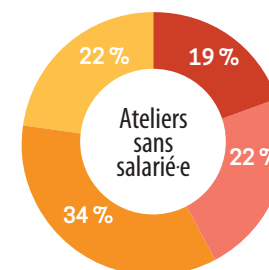
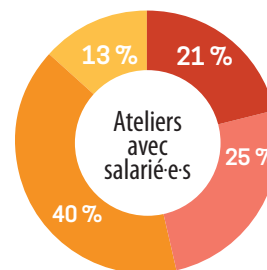
7 ateliers fonctionnent exclusivement en milieu rural

> En développement dans les zones périurbaines. Un atelier existe dans quasiment chaque chef lieu de département.

Salariat

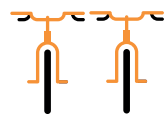
27 % des ateliers emploient des salarié·e·s

Bénévolat prépondérant dans le modèle économique



- Subventions publiques
- Vente de biens et prestations
- Valorisation du bénévolat
- Adhésions et dons

Économie circulaire



57 500 vélos récupérés
70 % remis en circulation
+ 10 % pièces détachées

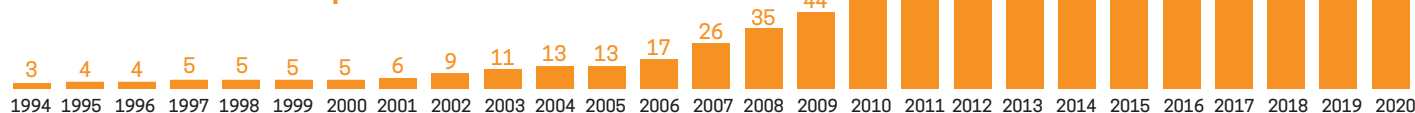


58 300 vélos réparés et entretenus via les ateliers vélo participatifs et solidaires

Public

110 000 bénéficiaires pour l'ensemble des ateliers vélo

Nombre d'ateliers en France : Une croissance exponentielle



Soutenu par



CONTACTS :

contact@heureux-cyclage.org
www.heureux-cyclage.org